

# Instruccions

Et proposem que dediquis 5 minuts a muntar un bonic arbre de Nadal. No només serà un arbre per adornar la teva llar sinó que et servirà per aconseguir el teu regal de Nadal.

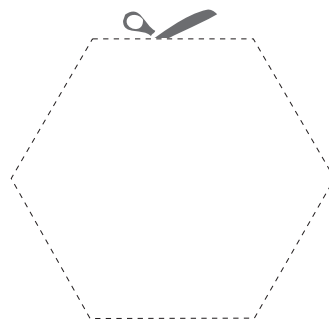
Nomès has de seguir les instruccions!

## 1 Material necessari:

- Tisores
- Cartolina o paper
- Impresora

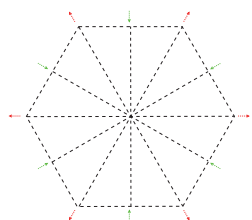
## 2

Imprimeix la plantilla que trobaràs a la següent pàgina sobre una cartolina i retalla-la per la línia discontinua.

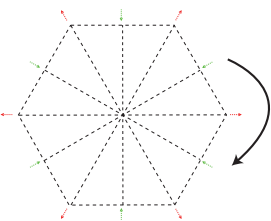


## 3

Muntatge de l'arbre:




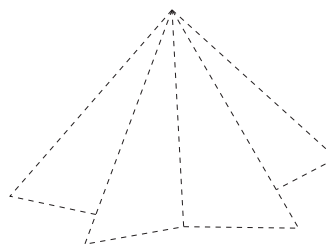
A cada costat oposat on hi ha les fletxes dobleguem l'arbre per la meitat, fent plecs i tornem a desdoblar.



Dobleguem per la fletxa verda fins a que ens quedi la forma de l'arbre.

## 4

Així quedarà el teu arbre!  
Fes-li una foto original i envia-la a [info@aedes.cat](mailto:info@aedes.cat)



## 5

Entra al Facebook d'Aedes i la foto que tingui més "M'AGRADA" aconseguirà el primer regal.



### Premis:

**1er premi:** curs gratuït a Aedes

**3 segons premis** d'un pendrive + un val del 10% de descompte per un curs a Aedes

**Tots els participants** tindran un val de 30€ de descompte en un curs a Aedes

\*Oferta no acumulable amb altres promocions

\*Termini del dia 20 de Desembre al 15 de Gener del 2012

\*Els premis no es canviaran per diners

# Plantilla

